




1. Melden Sie sich im Schulportal unter folgendem Link an:  
<https://login.schulportal.hessen.de/?i=6315>

Die Zugangsdaten hat Ihnen Ihre Klassenlehrkraft ausgehändigt.



2. Klicken Sie auf die Kachel „Videokonferenz“.
3. Sie gelangen zu einer Seite mit der Übersicht der verfügbaren Videokonferenzen. Sollte hier nichts angezeigt werden, hat Ihre Lehrkraft noch keine Videokonferenz gestartet. Bitte aktualisieren Sie die Seite manuell. Die beschriebene automatische Aktualisierung funktioniert nicht zuverlässig.

**Laufende Videokonferenzen**

Art	Titel	Besitzer	Aktion
	10CIK	 Christian Seibel	 Raum betreten

Aktuell sind Ihnen keine Lerngruppen zugewiesen. Daher können Sie an keiner Videokonferenz teilnehmen.  
Bitte wenden Sie sich an Ihren schulischen Administrator für das Schulportal Hessen.

Bitte warten, falls mit dem Öffnen eines weiteren Raumes zu rechnen ist. Diese Seite aktualisiert sich selbstständig.

4. Ein grüner Button „Raum betreten“ bedeutet, dass Ihre Lehrkraft die Videokonferenz bereits gestartet hat und Sie dieser beitreten können.
5. Sie befinden sich anschließend in der Videokonferenz.
6. Um die Konferenz zu verlassen, klicken Sie oben rechts auf die drei kleinen übereinandergestapelten Punkte. Es öffnet sich ein Menü, in dem Sie den Eintrag „Konferenz verlassen“ auswählen. Es wird bestätigt, dass Sie die Konferenz verlassen haben. Wenn Sie auf „OK“ klicken, gelangen Sie wieder zur Übersichtsseite der Videokonferenzen (siehe Punkt 3).
7. Wenn die Lehrkraft die Konferenz noch nicht beendet hat, können Sie ihr über diese Übersichtsseite wieder beitreten. Das ist sehr praktisch, wenn Sie aus irgendwelchen Gründen die Konferenz verlassen haben (z.B. technische Probleme).

Ersteller:	Version: 1.0	Freigegeben: H. Leinweber	Seite 1 von 1
C. Seibel	Stand: 15.02.2024	ab: 15.02.2024	MU-02.07.04.02-004-Anleitung Videokonferenz Schülerinnen Schüler.docx